

# kurz & bündig aus Statistik und Stadtforschung - Junge Erwachsene

## Inhaltsverzeichnis

### Studierende in Wiesbaden

- Studierende in Wiesbaden 2011/12-2021/22	2
- Studienanfänger/-innen und Absolvent/-innen	3
- Struktur nach Geschlecht und Staatsangehörigkeit	4
- Semesterwohnsitze der Studierenden	5
- Semesterwohnsitze nach Hochschulen	6
- Herkunft der Studierenden: Ort des Erwerbs der Hochschulzugangsberechtigung	7

### Studierendenquoten

- Studierende bezogen auf Bevölkerung und altersspezifische Studierendenquote	8
--	---

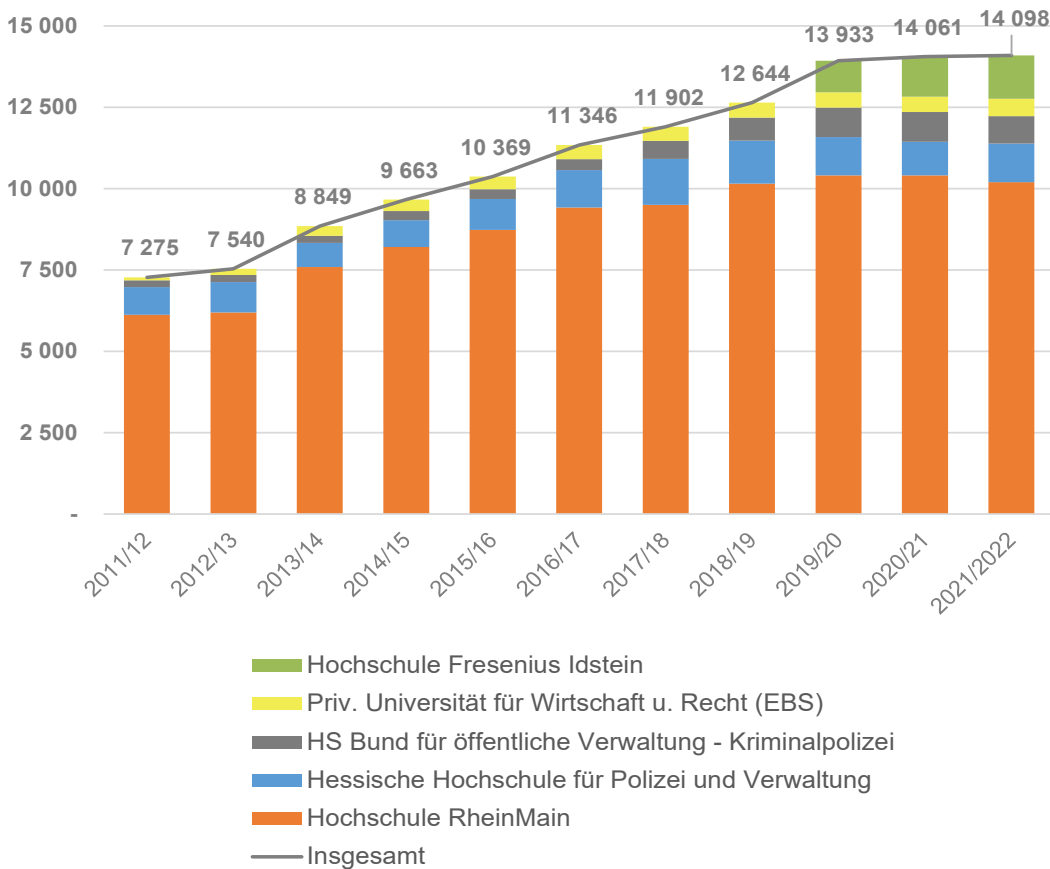
### ANHANG

# Studierende in Wiesbaden

# Studierende in Wiesbaden

**+ 94 %**  
 Zunahme  
 der Studierenden  
 seit 2011/2012

Die Zahl der Studierenden in der Landeshauptstadt hat sich innerhalb der letzten 10 Jahre nahezu verdoppelt. Dies geht vor allem auf die Ausweitung von Studiengängen der Hochschule RheinMain zurück. Auch der neue Standort der Hochschule Fresenius in Wiesbaden sowie der Ausbau der übrigen Hochschulen trug dazu bei, dass mittlerweile über 14 000 Studierende am Standort Wiesbaden eingeschrieben sind.



## Studierende in Wiesbaden

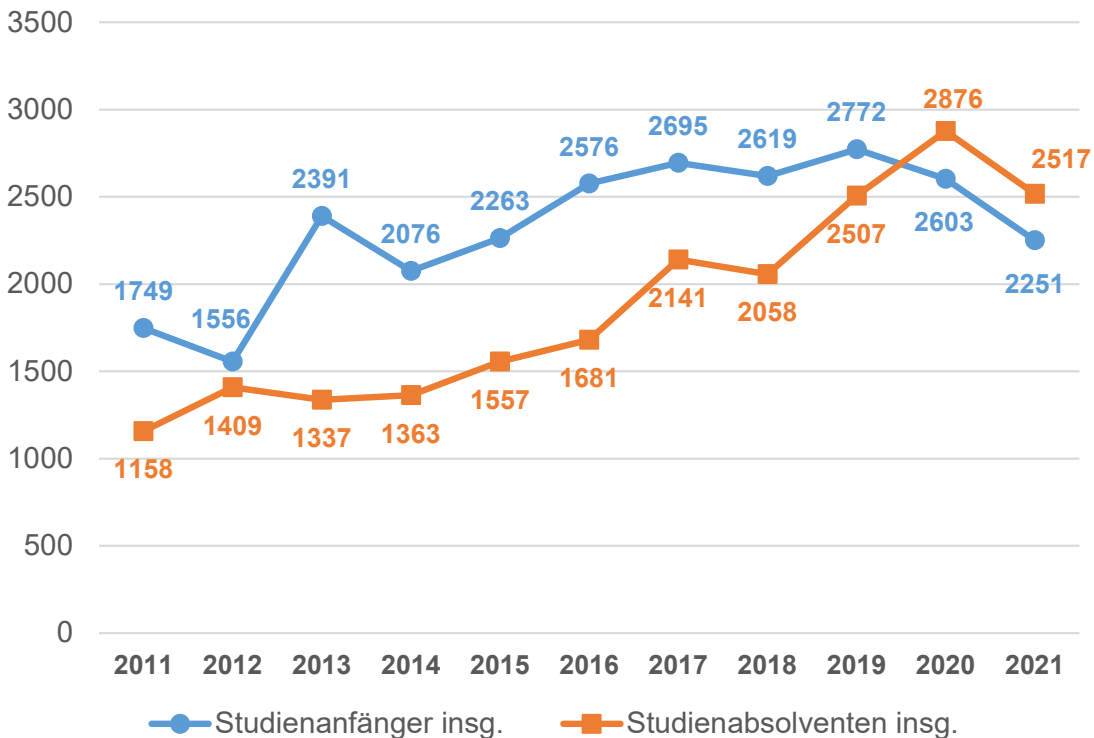
Ausgewiesen werden jeweils Studierende zu Beginn des Wintersemesters am Standort Wiesbaden, nur Hochschulen mit staatlicher Anerkennung.

Daten Hessisches Statistisches Landesamt  
 Stand Beginn des jeweiligen Wintersemesters

# Studienanfänger/-innen und Absolvent/-innen

In Folge steigender Erstsemesterzahlen stieg auch die Zahl der Studienabschlüsse „Made in Wiesbaden“. In den Studienjahren 2011 bis 2021 wurden am Standort Wiesbaden insgesamt über 20 000 Absolventinnen und Absolventen verabschiedet. Mit den „Corona-Jahren“ 2020 und 2021 wurde der positive Trend in der Zahl der Studienanfänger - und mit Verzögerung auch der Absolventen - vorerst gebremst.

**2 500** „Erstis“  
**2 400** Absolventen  
 werden jährlich begrüßt  
 bzw. verabschiedet  
 (2017 - 2021)



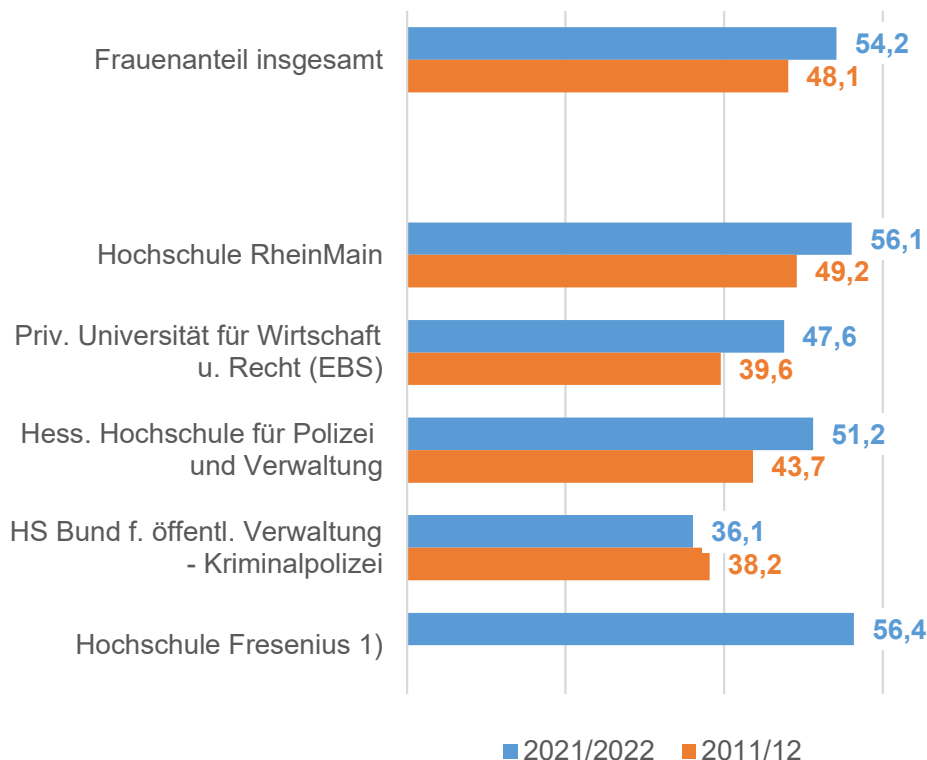
Als **Studienanfänger** im Studienjahr werden Studierende des 1. Hochschulsemesters im Wintersemester und vorangegangenen Sommersemester gezählt.  
 Zu den **Studienabsolventen** im Prüfungsjahr werden Absolventen mit Abschluss im Sommersemester und dem vorangegangenen Wintersemester zusammengefasst.

Daten Hessisches Statistisches Landesamt  
 Stand Jeweiliges Studienjahr bzw. Prüfungsjahr

# Struktur der Studierenden

Der Anteil weiblicher Studierender ist seit 2011/12 kontinuierlich gestiegen von 48 % auf 54 %.  
Im gleichen Zeitraum ist der Anteil Studierender ohne deutsche Staatsbürgerschaft leicht gesunken, von gut 14 % auf rund 11 %.  
Einen Frauenüberschuss weisen mit jeweils 56 % vor allem die Hochschule RheinMain sowie die relativ neue Hochschule Fresenius auf. Seit 2011/12 hat die EBS beim Frauenanteil stark aufgeholt, während weibliche Studierende an der Hochschule für die Kriminalpolizei mit 36 % nach wie vor unterrepräsentiert sind.

**54 %**  
der Studierenden  
in Wiesbaden sind  
Frauen (WS 2021/22)



1) Hochschule Fresenius wegen Neugründung 2019/20 ohne Zeitvergleich.



**Anteile** bezieht sich jeweils auf alle Studierenden am Hochschulstandort Wiesbaden insgesamt sowie der jeweiligen Hochschule.

Daten Hessisches Statistisches Landesamt  
Stand Beginn des jeweiligen Wintersemesters

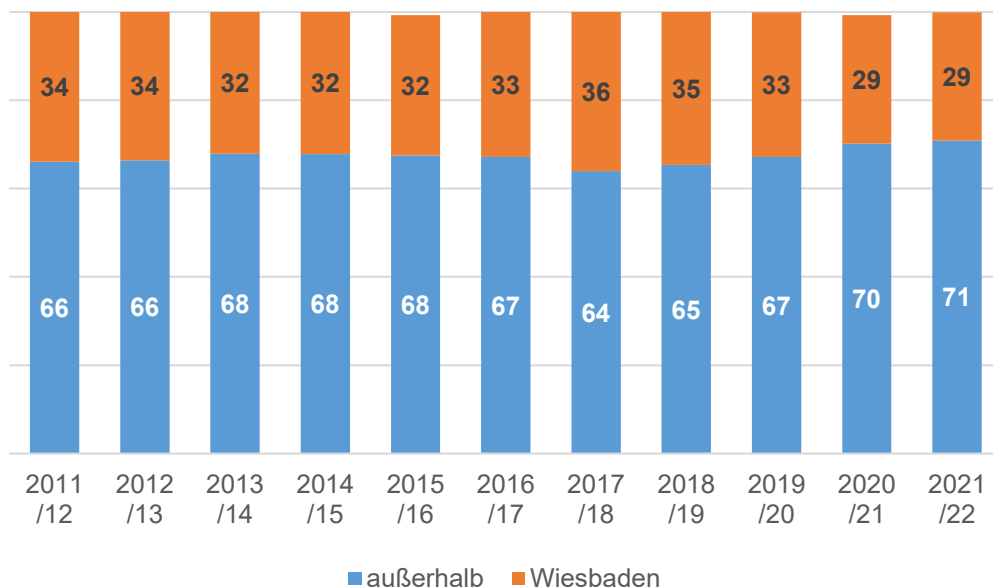
# Semesterwohnsitz der Studierenden

**29 %**  
 geben als  
 Semesterwohnsitz  
 Wiesbaden an

Ein hoher Anteil Studierender in Wiesbaden wohnt nicht vor Ort, sondern pendelt zum Studium ein. Im WS 2021/22 wurde mit 29 % der bisher geringste Anteil Wiesbadener Semesterwohnsitze registriert. In den zwei Jahren unmittelbar vor der Pandemie war dieser Anteil nur leicht gestiegen, während sich die Zahl hier wohnender Studierender absolut deutlich erhöht hatte.

Von den knapp 10 000 Studierenden ohne Wiesbadener Wohnadresse kommen die meisten aus Hessen (Rheingau-Taunus-Kreis, Frankfurt, Groß-Gerau, Main-Taunus-Kreis, Limburg-Weilburg). Knapp unter 1 000 Studierende wohnen in Mainz.

Anteil Semesterwohnsitz



**Semesterwohnsitz:**

Erfasst wird dieser zu Beginn des jeweiligen Wintersemesters d.h. Wohnortwechsel nach Beginn des Semesters bleiben unberücksichtigt.

Dadurch und da einige Studierende die Adresse der Eltern angeben werden einige Studierende als Pendler von auswärts „übererfasst“.

Daten Hessisches Statistisches Landesamt  
 Stand Beginn des jeweiligen Wintersemesters

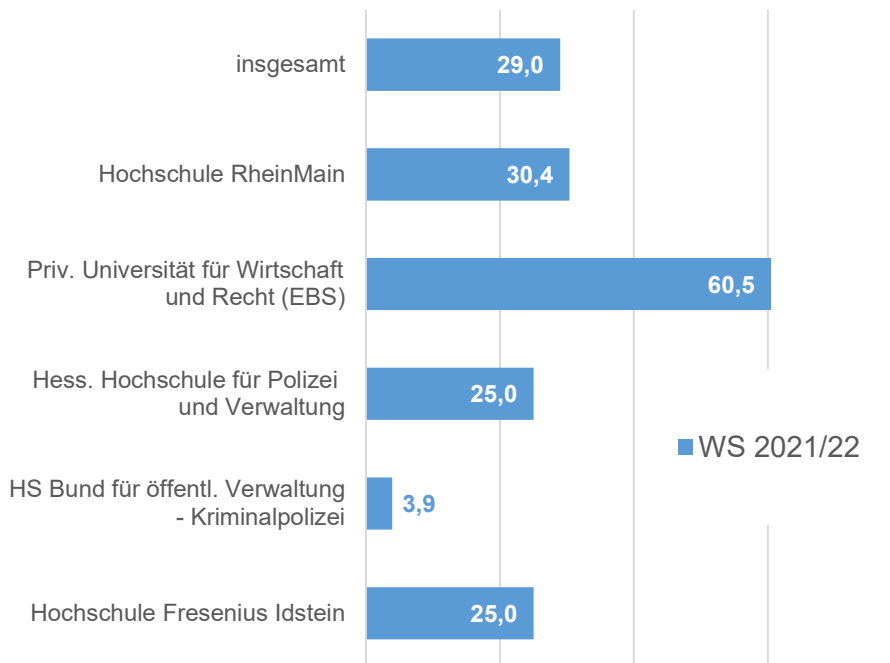
# Semesterwohnsitze nach Hochschulen

Die Zahl der Studierenden vor Ort mit Wiesbadener Wohnadresse hat sich absolut betrachtet stark gesteigert.

Zwischen den Hochschulen zeigen sich deutliche Unterschiede im Anteil Einpendler. Während an der zahlenmäßig größten Einrichtung, der Hochschule RheinMain, lediglich ein Drittel mit Wohnsitz in Wiesbaden registriert ist, sind es bei der deutlich kleineren privaten Universität EBS mit 60,5 % die deutliche Mehrheit.

Die Hochschule des Bundes für die Kriminalpolizei war zum WS 2021/22 ein reines Online-Studienangebot, worauf der geringe Anteil mit Wiesbadener Wohnsitzen zurückzuführen ist.

**4 086** Studierende  
mit Wohnort Wiesbaden  
zum WS 2021/22  
**+ 1 617**  
im Vergleich zu 2011/12



Anteil Semesterwohnsitz in Wiesbaden

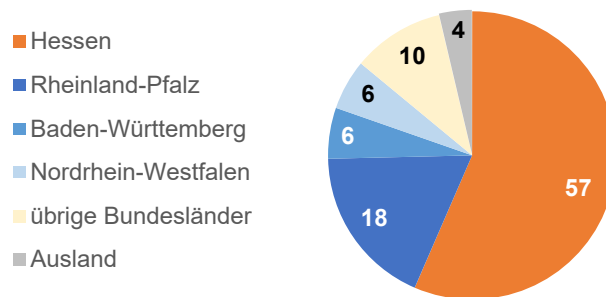
Daten Hessisches Statistisches Landesamt  
Stand Beginn des jeweiligen Wintersemesters

# Herkunft der Studierenden

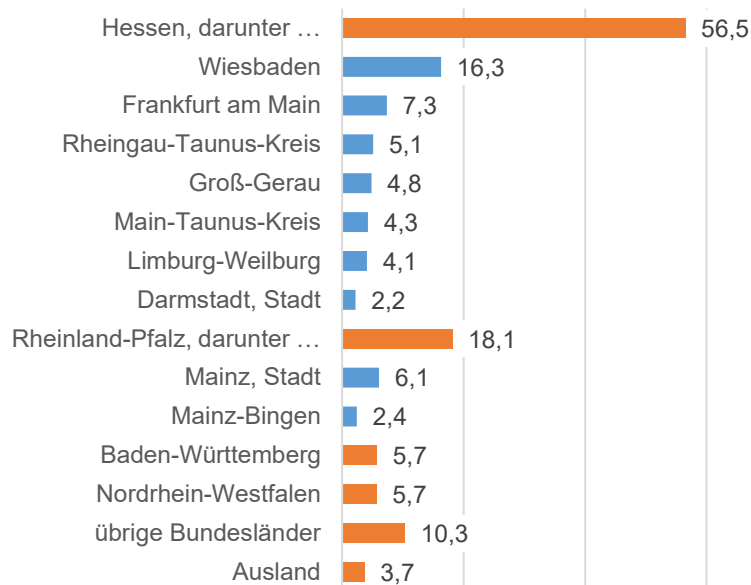
Der Einzugsbereich der Wiesbadener Hochschulen ist regional geprägt. 56,5 % der Studierenden vor Ort haben ihre Hochschulzugangsberechtigung in Hessen erworben, die meisten davon in umliegenden Kreisen und Gemeinden. Diese Herkunftsstruktur hat sich innerhalb der letzten 10 Jahren kaum verändert, der absolute Zuwachs an Studierenden verteilt sich entsprechend. Leicht zugenommen hat der Anteil Studierender, die in Rheinland-Pfalz ihr (Fach-)Abitur erlangt haben. Rund 860 der im WS 2021/22 am Standort Wiesbaden eingeschriebenen Studierenden stammen aus Mainz, etwa 1 000 aus Frankfurt.

**57 %** der Studierenden mit hessischem (Fach-)Abitur (WS 2021/22)

Erwerb der Hochschulzugangsberechtigung in ...



Wichtigste Einzugsgebiete



Daten Hessisches Statistisches Landesamt  
 Stand Beginn des jeweiligen Wintersemesters

# Studierendenquote

**600**  
 Studierende  
 je 1 000 Wiesbadener im  
 Alter von 18 - 24 Jahren  
 (2021/22)

Bezogen auf die Gesamtbevölkerung Wiesbadens sind je 1 000 Einwohner/-innen 48 Studierende am Standort Wiesbaden eingeschrieben. Zehn Jahre zuvor lag die so genannte Studierendenquote noch bei 26.

Deutlich höher liegt die altersspezifische Studierendenquote, bei der die Bezugsgröße die Altersgruppe von 18 bis unter 25 Jahren bildet. Diese Quote ist im selben Zeitraum von 339 auf 600 gestiegen.

Trotz der hohen Steigerung ist die Quote damit in Wiesbaden allerdings immer noch weit entfernt von den Quoten in Frankfurt (1 278), Mainz (1 616) oder Darmstadt (2 514), wo es große Hochschulstandorte mit vielen Studierenden gibt.

	2021 abs.	2011 abs.	Veränderung	
			abs.	in %
Bevölkerung insgesamt	291 645	276 599	+ 15 046	+ 5,4
darunter				
18 bis unter 25 Jahre	23 508	21452	+ 2 056	+ 9,6
Studierende am Standort Wiesbaden	14 098	7 275	+ 6 823	+ 93,8
Studierende je 1.000 Einwohner/-innen	48	26	+ 22	x
Studierende je 1.000 Einwohner/-innen im Alter von 18 - 24 Jahren (altersspezifische Studierendenquote)	600	339	+ 261	x

Daten Bevölkerung: Einwohnerregister  
 Studierende: Hessisches Statistisches Landesamt  
 Stand Bevölkerung jeweils zum 31.12.  
 Studierende jeweils zu Beginn des Wintersemesters, am Standort Wiesbaden



# **Junge Erwachsene**

## **- Studierende in Wiesbaden**

**Anhang**

# Studierende in Wiesbaden 2011/12 - 2021/22

Wintersemester	Studierende am Standort Wiesbaden					
	Ins-gesamt	davon an der ...				
		Hochschule RheinMain	Priv. Universität für Wirtschaft u. Recht (EBS)	Hess. Hochschule für Polizei u. Verwaltung	HS Bund für öffentl. Verwaltung - Kriminalpolizei	Hochschule Fresenius Idstein
2021/22	14 098	10 201	534	1 187	846	1 330
2020/21	14 061	10 405	470	1 033	917	1 236
2019/20	13 933	10 407	471	1 176	907	972
2018/19	12 644	10 153	456	1 322	713	x
2017/18	11 902	9 500	436	1 420	546	x
2016/17	11 346	9 420	439	1 154	333	x
2015/16	10 369	8 736	388	951	294	x
2014/15	9 663	8 207	354	824	278	x
2013/14	8 849	7 588	296	748	217	x
2012/13	7 540	6 191	196	933	220	x
2011/12	7 275	6 125	91	852	207	x
<b>Veränderung 2011/12 - 2021/22</b>						
abs.	+ 6 823	+ 4 076	+ 443	+ 335	+ 639	+ 1 330
in %	+ 94 %	+ 67 %	+ 487 %	+ 39 %	+ 309 %	x

Daten Hessisches Statistisches Landesamt  
 Stand jeweils zu Beginn des Wintersemesters

# Studienanfänger und Absolventen

Studien-jahr	insg.	Hoch- schule RheinMain	Priv. Universität für Wirtschaft u. Recht (EBS)	Hess. Hoch- schule für Polizei u. Ver- waltung	HS Bund für öffentl. Ver- waltung - Kriminal- polizei	Hoch- schule Fresenius Idstein
--------------	-------	------------------------------	--	--	--	---

Studienanfänger/-innen (absolut)						
2021	2 251	1 494	106	230	149	272
2020	2 603	1 725	91	264	169	354
2019	2 772	1 902	122	236	206	306
2018	2 619	2 061	122	249	187	x
2017	2 695	1 959	105	478	153	x
2016	2 576	2 040	120	352	64	x
2015	2 263	1 880	90	241	52	x
2014	2 076	1 756	103	169	48	x
2013	2 391	2 066	117	154	54	x
2012	1 556	1 247	107	162	40	x
2011	1 749	1 413	80	230	26	x
<b>Summe</b>	<b>25 551</b>	<b>19 543</b>	<b>1 163</b>	<b>2 765</b>	<b>1 148</b>	<b>932</b>

Absolventen/-innen (absolut)						
2021	2 517	1667	135	194	296	225
2020	2 876	1840	100	506	230	200
2019	2 507	1659	99	457	196	96
2018	2 058	1496	147	325	90	x
2017	2 141	1682	118	248	93	x
2016	1 681	1317	58	218	88	x
2015	1 557	1198	56	224	79	x
2014	1 363	1073	x	239	51	x
2013	1 337	1027	x	200	110	x
2012	1 409	1071	x	265	73	x
2011	1 158	905	x	227	26	x
<b>Summe</b>	<b>20 604</b>	<b>14 935</b>	<b>713</b>	<b>3 103</b>	<b>1 332</b>	<b>521</b>

Daten Hessisches Statistisches Landesamt  
 Stand jeweils zu Beginn des Wintersemesters, am Standort Wiesbaden

# Struktur der Studierenden nach Alter und Staatsbürgerschaft

	2021/22		2011/12		Veränderung 2011/12 - 2021/22	
	abs.	in %	abs.	in %	abs.	in %-Punkt
	Studierende in Wiesbaden insg.	14 098	100,0	7 275		

Weibliche Studierende						
Insgesamt	7 639	54,2	3 499	48,1	+ 4 140	+ 6,1
davon an der ...						
Hochschule RheinMain	5 722	56,1	3 012	49,2	+ 2 710	+ 6,9
Priv. Universität für Wirtschaft und Recht (EBS)	254	47,6	36	39,6	+ 218	+ 8,0
Hess. Hochschule für Polizei und Verwaltung	608	51,2	372	43,7	+ 236	+ 7,6
HS Bund f. öffentl. Verwaltung - Kriminalpolizei	305	36,1	79	38,2	+ 226	- 2,1
Hochschule Fresenius	750	56,4	x	x	x	x

Ausländische Studierende						
Insgesamt	1482	10,5	1 046	14,4	+ 436	-3,9
darunter an der ...						
Hochschule RheinMain	1357	13,3	1 035	16,9	+ 322	-3,6
Priv. Universität für Wirtschaft und Recht (EBS)	30	5,6	3	3,3	+ 27	2,3
Hochschule Fresenius	91	6,8	x	x	x	x

Daten Hessisches Statistisches Landesamt  
 Stand jeweils zu Beginn des Wintersemesters, am Standort Wiesbaden

### Anteil ausländische Studierende:

Aufgrund geringer Fallzahl / statistischer Geheimhaltung nicht ausgewiesen für die Hessische Hochschule für Polizei und Verwaltung sowie HS Bund für öffentliche Verwaltung - Kriminalpolizei

## Semesterwohnsitz im Zeitverlauf

Wintersemester	Studierende am Standort Wiesbaden				
	Insg.	davon mit Semesterwohnsitz ...			
		Wiesbaden	außerhalb	Wiesbaden	außerhalb
		abs.		in %	
2021/22	14 098	4 086	9 996	29,0	70,9
2020/21	14 061	4 093	9 877	29,1	70,2
2019/20	13 933	4 563	9 364	32,7	67,2
2018/19	12 644	4 378	8 266	34,6	65,4
2017/18	11 902	4 289	7 613	36,0	64,0
2016/17	11 346	3 722	7 624	32,8	67,2
2015/16	10 369	3 297	6 997	31,8	67,5
2014/15	9 663	3 116	6 547	32,2	67,8
2013/14	8 849	2 837	6 012	32,1	67,9
2012/13	7 540	2 530	5 010	33,6	66,4
2011/12	7 275	2 469	4 806	33,9	66,1
<b>Veränderung 2011/12 - 2021/22</b>					
abs.	+ 6 823	+ 1 617	+ 5 190	x	x
in %	+ 94 %	+ 65 %	+ 108 %	x	x
in %-Punkten	x	x	x	- 4,9	+ 4,8

Daten Hessisches Statistisches Landesamt  
 Stand jeweils zu Beginn des Wintersemesters, am Standort Wiesbaden

Differenz in der Summe Wiesbaden und außerhalb zu insgesamt:  
 keine Angabe zum Wohnsitz vorliegend.

# Semesterwohnsitze - wichtigste Einpendelgebiete

Semesterwohnsitz Stadt / Kreis / Bundesland	WS 2021/22		WS 2011/2012	
	abs.	in %	abs.	in %
<b>Studierende insgesamt</b>	<b>14 098</b>	<b>100,0</b>	<b>7 275</b>	<b>100,0</b>
Wohnsitz Wiesbaden	4 086	29,0	2 469	33,9
Wohnsitz außerhalb insg.	9 996	70,9	4 806	66,1
<b>darunter</b>				
Rheingau-Taunus-Kreis	1 113	7,9	564	7,8
Mainz, Stadt	987	7,0	465	6,4
Frankfurt am Main, Stadt	940	6,7	547	7,5
Groß-Gerau	853	6,1	401	6,1
Main-Taunus-Kreis	695	4,9	368	5,1
Limburg-Weilburg	447	3,2	289	4,0
Mainz-Bingen	414	2,9	121	1,7
Offenbach	276	2,0	85	1,2
Bad Kreuznach	155	1,1	62	0,9
Hochtaunuskreis	255	1,8	129	1,8
Hessen insgesamt	9 819	69,6	5 572	76,6
Rheinland-Pfalz insgesamt	2 401	17,0	1 000	13,7
Nordrhein-Westfalen	872	6,2	102	1,4
Baden-Württemberg	367	2,6	206	2,8
Bayern	251	1,8	124	1,7

Daten Hessisches Statistisches Landesamt  
 Stand jeweils zu Beginn des Wintersemesters, am Standort Wiesbaden

# Ort des Erwerbs der Hochschulzugangsberechtigung

Stadt / Kreis / Bundesland	Studierende insgesamt im ...				Veränderung	
	WiSe 2021/22		WiSe 2011/12		abs.	in %-Pkt
Studierende insgesamt	14 098	100,0	7 275	100,0	6 823	+ 0,0
Hessen insg.	7 968	56,5	4 331	59,5	3 637	- 3,0
darunter						
Wiesbaden	2 294	16,3	1 281	17,6	1 013	+ 0,3
Frankfurt am Main	1 036	7,3	568	7,8	468	- 1,3
Rheingau-Taunus-Kreis	718	5,1	319	4,4	399	+ 0,9
Groß-Gerau	683	4,8	311	4,3	372	+ 0,4
Main-Taunus-Kreis	601	4,3	261	3,6	340	+ 0,3
Limburg-Weilburg	578	4,1	367	5,0	211	- 0,6
Darmstadt, Stadt	307	2,2	221	3,0	86	- 0,7
Rheinland - Pfalz insg.	2 554	18,1	976	13,4	1 578	+ 3,3
darunter						
Mainz, Stadt	858	6,1	392	5,4	466	+ 0,8
Mainz-Bingen	340	2,4	85	1,2	255	+ 0,9
Baden-Württemberg	804	5,7	415	5,7	389	- 0,6
Nordrhein-Westfalen	798	5,7	309	4,2	489	+ 0,2
Bayern	428	3,0	224	3,1	204	- 0,3
Niedersachsen	227	1,6	136	1,9	91	- 0,1
Sachsen	113	0,8	74	1,0	39	+ 0,2
Saarland	125	0,9	85	1,2	40	+ 0,2
Berlin	99	0,7	55	0,8	44	+ 0,1
Thüringen	93	0,7	81	0,0	12	- 0,1
Schleswig-Holstein	90	0,6	47	0,6	43	+ 0,1
Sachsen-Anhalt	86	0,6	55	0,0	31	+ 0,3
Brandenburg	71	0,5	33	0,5	38	+ 0,2
Hamburg	65	0,5	22	0,3	43	+ 0,1
Mecklenburg-Vorpommern	34	0,2	32	0,4	2	+ 0,0
Bremen	22	0,2	13	0,2	9	+ 0,0
Ausland	521	3,7	380	5,2	141	- 0,5

Daten Hessisches Statistisches Landesamt  
 Stand jeweils zu Beginn des Wintersemesters, am Standort Wiesbaden

## Altersspezifische Studierendenquote im Vergleich mit den Rhein-Main-Städten

	2021	2011	Veränderung abs.
	abs.	abs.	
Studierende am Standort Wiesbaden	14 098	7 275	+ 6 823
Altersspezifische Studierendenquote in ...			
Wiesbaden	600	339	+ 261
Frankfurt	1 278	1 063	+ 215
Darmstadt	2 514	2 291	+ 223
Mainz	1 616	1 798	- 182
Offenbach	70	60	+ 10

Daten Bevölkerung: Einwohnerregister  
 Studierende: Hessisches Statistisches Landesamt,  
 Statistisches Landesamt Rheinland-Pfalz, eigene Berechnungen

Stand Bevölkerung jeweils zum 31.12.  
 Studierende jeweils zu Beginn des Wintersemesters am Standort Wiesbaden

**Altersspezifische Studierendenquote:**  
 Studierende je 1.000 Einwohner/-innen im Alter von 18 bis unter 25 Jahren



Informierte wissen mehr ...

[www.wiesbaden.de/statistik](http://www.wiesbaden.de/statistik)

[www.wiesbaden.de/umfrage](http://www.wiesbaden.de/umfrage)

[www.wiesbaden.de/stadtforschung](http://www.wiesbaden.de/stadtforschung)



Landeshauptstadt Wiesbaden  
Amt für Statistik und Stadtforschung  
- Wilhelmstraße 32 | 65183 Wiesbaden  
- Postfach 39 20 | 65029 Wiesbaden

Telefon 06 11 | 31 56 91

E-Mail [amt-fuer-statistik-und-stadtforschung@wiesbaden.de](mailto:amt-fuer-statistik-und-stadtforschung@wiesbaden.de)

 **Winfo**  
DATEN · ANALYSEN · WIESBADEN

